



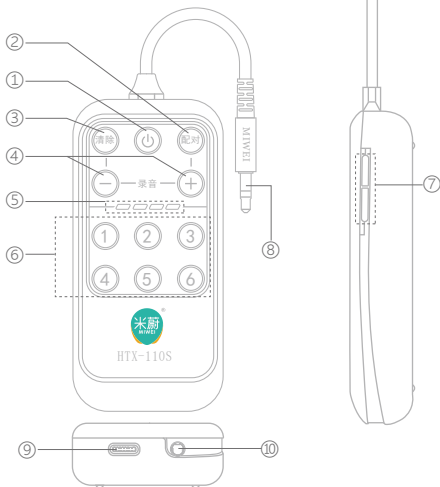
米蔚无线监听系统

使用说明书




米蔚公众号




HTX-110S无线发射机



(1) 开关机键

长按()键，开机或关机。


(2) 配对键

发射机长按()键，耳机短按()键，接收机长按()键，1次仅能配对一台设备。

• 指示灯快闪则进入配对模式

• 配对完成绿灯长亮

(3) 清除键

长按()键，指示灯整排闪烁时清除所有配对记录。指示灯停止闪烁后长按配对键配对即可正常使用。

(4) 录音键

轻按()或()键控制录音音量大小，录音音量大小分8个档位。

(5) 多功能指示灯

电量、清除、录音音量、有线耳机音量指示。

(6) 数字键

数字键短按时控制对应的1-6号接收机单双向切换，同时只能1台接收机支持双向传输。

•单向传输时指示灯呈绿色

•双向传输时指示灯呈黄色

(7) 耳机音量+/-键

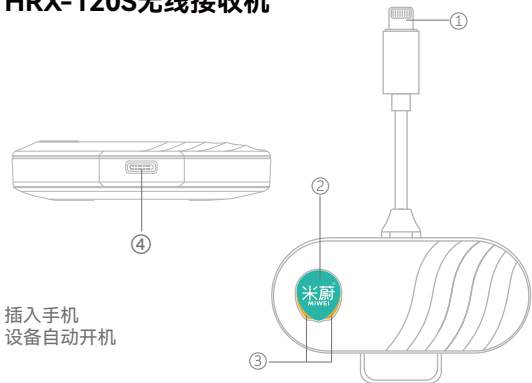
发射机插入有线耳机时，轻按耳机音量 + / - 键可控制耳机音量大小。

(8) 3.5mm插头

(9) Type-C充电插孔

(10) 3.5mm耳机插孔

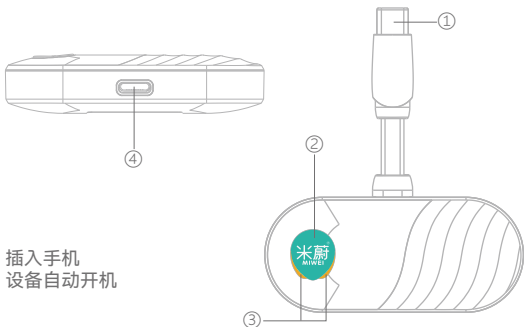
HRX-120S无线接收机



插入手机
设备自动开机

(1) Lightning插头 (2) 配对键：长按进入配对指示灯呈快闪，配对成功指示灯长亮 (3) 配对指示灯：单向传输时指示灯呈绿色，双向传输时指示灯呈黄色 (4) Lightning充电口

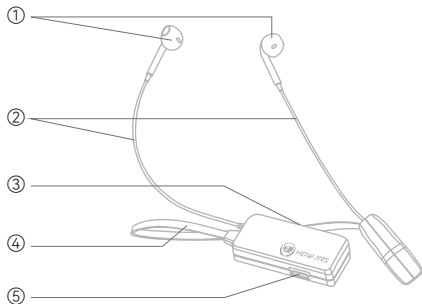
HRX-121无线接收机



插入手机
设备自动开机

(1) Type-C插头 (2) 配对键：长按进入配对指示灯呈快闪，配对成功指示灯长亮 (3) 配对指示灯：单向传输时指示灯呈绿色，双向传输时指示灯呈黄色 (4) Type-C充电口

HDW-119S无线耳机



- (1) 耳塞 (2) 耳机线 (3) 开/关机、配对、低电量指示灯：长按开机或关机，短按进入配对指示灯呈快闪，配对成功指示灯长亮
(4) 挂脖 (5) Type-C充电口

米蔚产品保修说明

一、基础信息

- 1、用户自购买之日起可享受12个月免费保修。
- 2、本服务范围仅限于主机，包装、外壳、线材、说明书等附件均不在保修范围之内。
- 3、产品出现硬件类技术故障，请与米蔚售后支持取得联系。
- 4、产品寄修时售后维修人员需要配对检查，维修好并回寄后在收到产品时请重新配对，以免产品无法使用。

二、保修条例

- 1、用户请妥善保存发票或有效购买凭证。
- 2、保修卡请妥善保管，遗失恕不补发。
- 3、申请保修时维修更换下来的配件归本公司所有。
- 4、经维修的产品在保修期内继续享有保修服务，距保修期结束不足三个月，则更换的配件自更换之日起享有三个月保修。
- 5、返修前请填写保修卡的相关信息。

- 6、超出保修期的可提供收费维修服务。
- 7、如果您寄修的产品已停产，我们将尽可能维修，因原材料的缺失导致无法维修好，敬请谅解。

三、非保修范围

- 1、因用户购买的产品超过有效质保期。
- 2、因用户擅自涂改质保卡。
- 3、因用户无法提供有效质保凭证。
- 4、因用户自行改造、拆卸或维修产品。
- 5、因用户使用不当造成的产品主板损坏。
- 6、因受不可抗拒自然灾害引起的产品损坏。
- 7、因送修客户使用包装不当或运输途中的不可抗拒因素造成的遗失或损坏。
- 8、未经授权将本产品用于第三方研发、生产或其它专业测试导致产品故障或损坏。
- 9、其它因产品本身质量以外原因所产生的问题。
- 10、因使用或保管不当(液体渗入等)造成的损坏。

- 11、因电压或电流不稳定造成的损坏。
- 12、因私自使用自编、公开、非公开发行的软件导致产品不能正常工作的损坏。

免责声明

(1) 上述各条款规定了我司对产品的所有责任，并取代其它一切明示及暗示的保证和其它责任。

(2) 在产品不能良好工作时，我司对用户的责任仅限于按照以上的条款对产品进行维修或材料更换。除此之外无其它担保，如国家适用法律另有明确规定，我司将遵照法律执行。

(3) 无论是何种原因导致用户无法正常使用产品而造成的任何直接或间接损失，我司只承担国家适用法律要求必须承担的责任。

(4) 我司在任何情况下，对于用户寄修的产品因物流原因造成的丢失或损坏不负任何责任。

防伪查询



1、微信搜索“**米爵MIWEI**”或扫描包装盒上的米爵公众号并关注。

2、在公众号点击右下角-自助服务-“**防伪查询**”。

3、输入“**16位防伪码**”或**扫描**包装盒上的**防伪标签二维码**”并点击**查询**，即可查看产品真伪。

寄修查询



1、微信搜索“**米蔚MIWEI**”或扫描包装盒上的米蔚公众号并关注。



2、在公众号点击右下角-自助服务-“**寄修查询**”。



3、搜索框内输入“**寄件手机号**”或“**收件手机号**”查询快递实时动态。

注意事项

- (1) 在使用和操作设备前请仔细阅读并遵守以下注意安全事项，确保在使用设备时出现危害身体健康情况。
- (2) 为防止长时间佩戴耳机可能导致的听力损伤，请勿长时间使用高音量。
- (3) 为避免无线干扰，使用设备时请与植入式医疗设备或个人医用设备(如起搏器、植入耳蜗、助听器等)保持至少15cm的距离，必要时可向其制造商咨询设备的限制条件。
- (4) 请勿在环境温度过高或温度过低的场所内使用或存放设备及其配件，当环境温度过高或过低时，可能会引起设备故障。(如太阳下暴晒、加热设备、裸露火源、进水、超低温环境)等环境存放设备及其配件，可能导致设备故障、着火、爆炸、主板损坏等。
- (5) 请勿拆解、跌落、撞击、挤压、以及改装电池，禁止插入异物、穿刺电池。
- (6) 禁止将电池浸入水或其它液体中，禁止将电池置于高温环境中，以免引起电池内部短路和过热、漏液、起火或爆炸。

(7) 请勿擅自拆卸、改装设备(含更换内置电池)及配件，否则该设备及配件将不在我司保修范围之内，设备正常使用发生故障时请联系售后客服。

(8) 请按当地规定处理本设备、电池及其它附件，若电池处置不当可能会导致电池爆炸。

(9) 使用时感到皮肤不适，请停止使用并咨询医生。

耳机或发射器无法开关机

如果长时间未充电，设备会进入低电量保护，属于正常状态。可尝试充电30分钟以上再进行正常开机使用。

我司有权对以上条款进行修改，并无需告知您。感谢您使用米蔚产品，扫二维码关注公众号，使用过程中如有疑问可来电咨询。

☎ 400-112-5518

🌐 www.greatwer.com



深圳市弘威尔科技有限公司

Shenzhen Greatwer Technology Co., Ltd.

广东省深圳市龙岗区龙岗中心城风临国际C313
C313 Fenglin International ,Longgang District,
Shenzhen, Guangdong

